



ФЕДЕРАЛЬНАЯ СЛУЖБА  
ГОСУДАРСТВЕННОЙ СТАТИСТИКИ

# ОПЕРАТИВНЫЕ ДЕМОГРАФИЧЕСКИЕ ПОКАЗАТЕЛИ ЛИПЕЦКОЙ ОБЛАСТИ



в январе-июле 2022 года



ФЕДЕРАЛЬНАЯ СЛУЖБА  
ГОСУДАРСТВЕННОЙ СТАТИСТИКИ

# Оперативные демографические показатели

Липецкой области  
в январе-июле 2022 года

- 01 ПОКАЗАТЕЛИ ЕСТЕСТВЕННОГО ДВИЖЕНИЯ НАСЕЛЕНИЯ
- 02 ПОКАЗАТЕЛИ РОЖДАЕМОСТИ
- 03 ПОКАЗАТЕЛИ СМЕРТНОСТИ
- 04 ДЕТИ, РОДИВШИЕСЯ ЖИВЫМИ, ПО ОЧЕРЕДНОСТИ РОЖДЕНИЯ
- 05 ПОКАЗАТЕЛИ МЛАДЕНЧЕСКОЙ СМЕРТНОСТИ
- 06 ПОКАЗАТЕЛИ БРАЧНОСТИ
- 07 ПОКАЗАТЕЛИ РАЗВОДИМОСТИ
- 08 ПОКАЗАТЕЛИ РОЖДАЕМОСТИ И МАТЕРИНСТВА

\* Ежемесячные данные оперативной статистики.





# ЕСТЕСТВЕННОЕ ДВИЖЕНИЕ НАСЕЛЕНИЯ

## ЧЕЛОВЕК

### Число родившихся

в январе-июле 2022 г.



**4 713**

ЧЕЛОВЕК

**91,6**

в % к соответствующему  
периоду предыдущего года

### Число умерших

в январе-июле 2022 г.

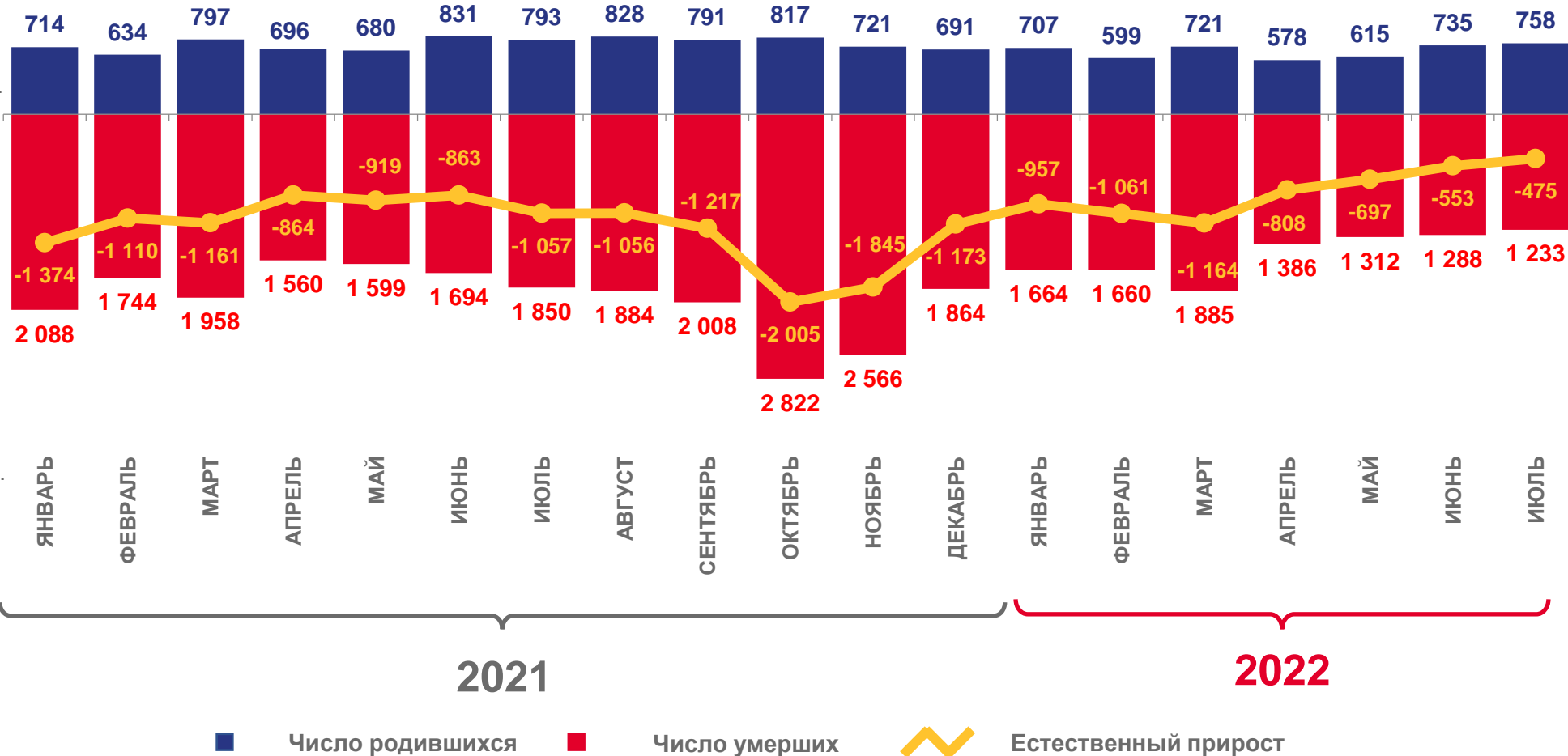


**10 428**

ЧЕЛОВЕК

**83,5**

в % к соответствующему  
периоду предыдущего года





# ЕСТЕСТВЕННАЯ УБЫЛЬ НАСЕЛЕНИЯ

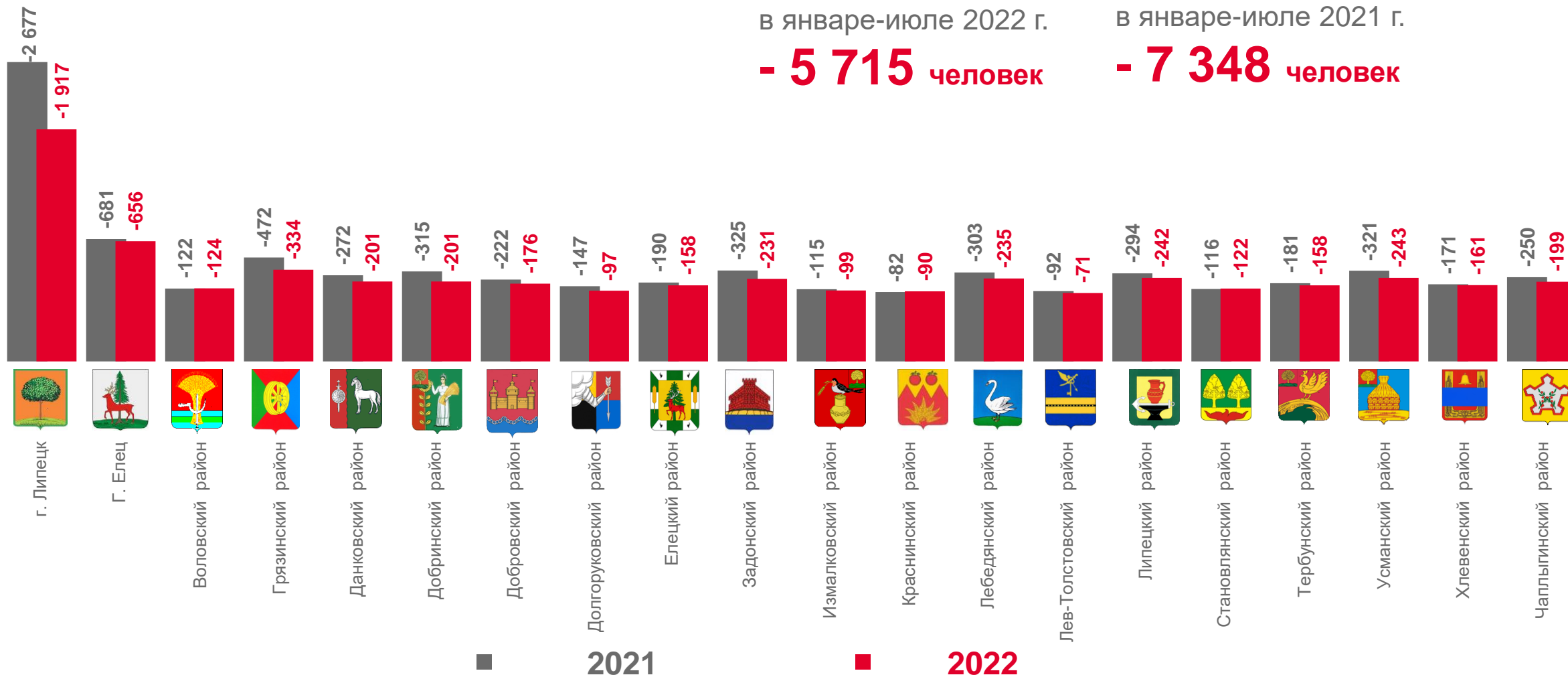
ПО МУНИЦИПАЛЬНЫМ ОБРАЗОВАНИЯМ ЛИПЕЦКОЙ ОБЛАСТИ,  
ЧЕЛОВЕК, В ЯНВАРЕ-ИЮЛЕ

Всего по области  
в январе-июле 2022 г.

**- 5 715 человек**

в январе-июле 2021 г.

**- 7 348 человек**





# КОЭФФИЦИЕНТЫ ЕСТЕСТВЕННОЙ УБЫЛИ НАСЕЛЕНИЯ, НА 1000 ЧЕЛОВЕК НАСЕЛЕНИЯ, В ЯНВАРЕ-ИЮЛЕ 2022 Г.

## 2022 ГОД

# - 8,9‰

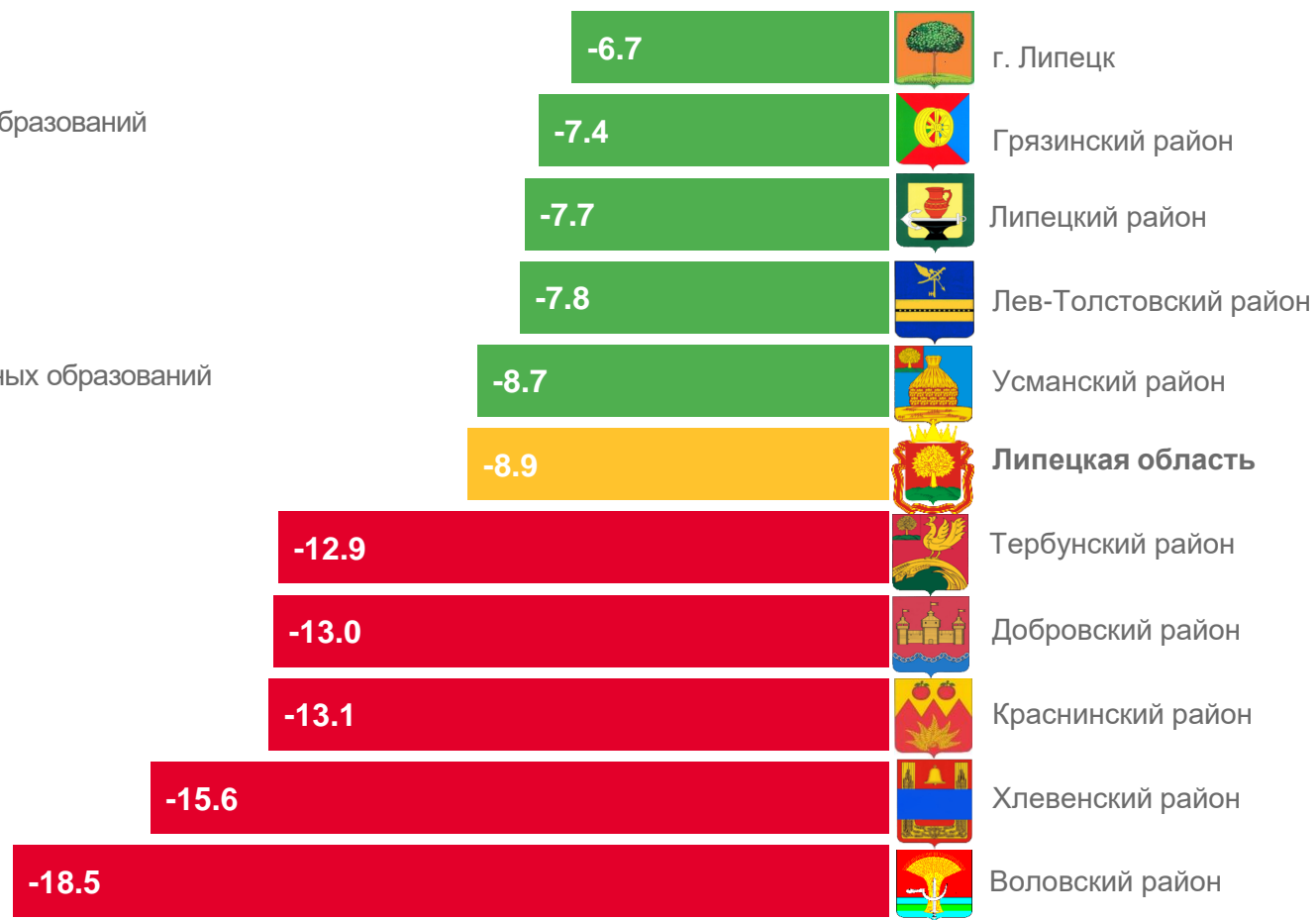
# 79,5%

в % к соответствующему  
периоду предыдущего года

**5** муниципальных образований  
значение показателя  
**больше**, чем по  
Липецкой области

**15** муниципальных образований  
значение показателя  
**меньше**, чем по  
Липецкой области

Муниципальные образования с наибольшими и наименьшими значениями





# ЧИСЛО ЗАРЕГИСТРИРОВАННЫХ РОДИВШИХСЯ ЧЕЛОВЕК

Коэффициент рождаемости  
в расчете на 1000 человек населения

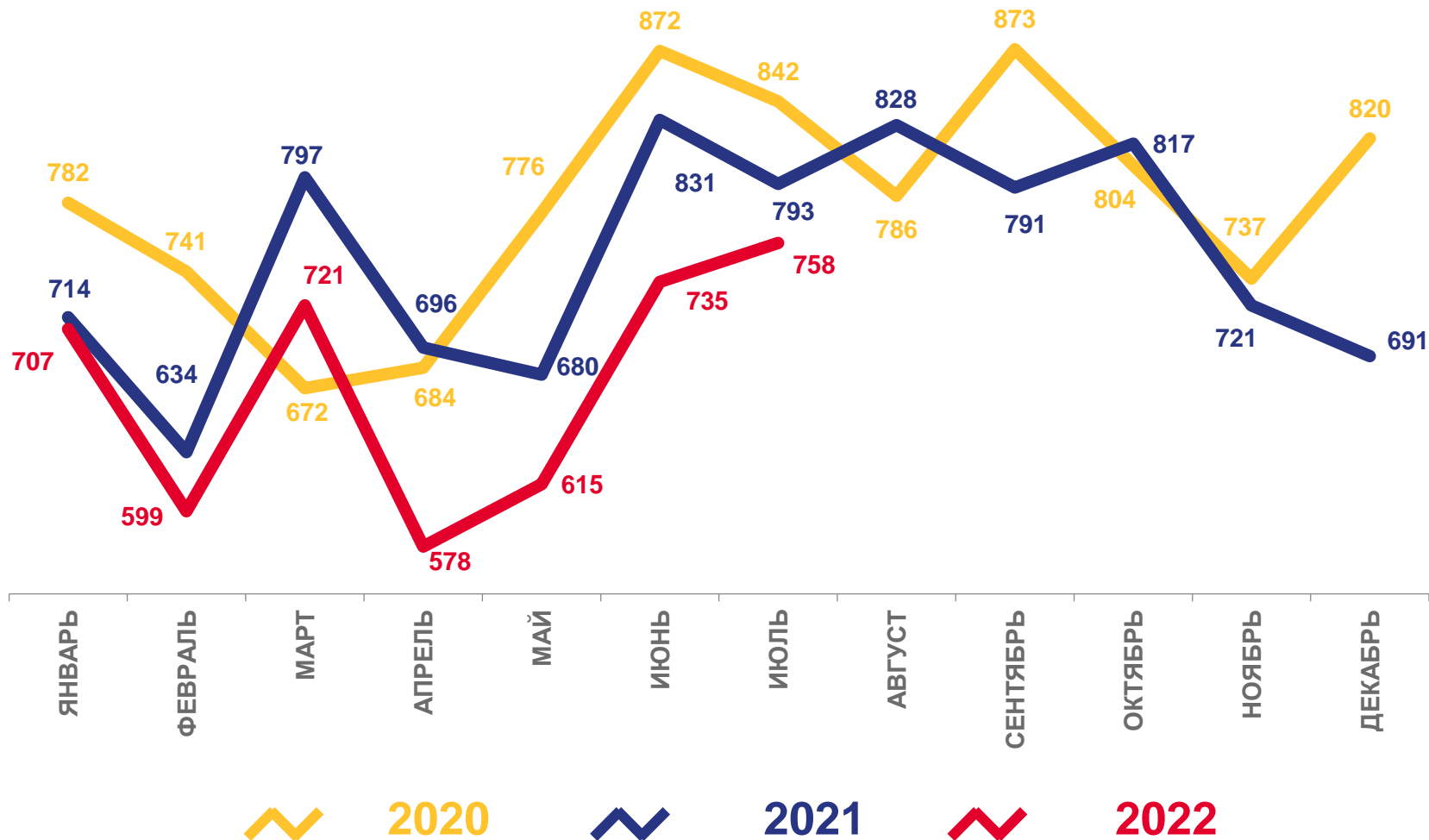
в январе-июле 2022 г.



**- 7,3%**

**92,4%**

в % к соответствующему  
периоду предыдущего года





# ЧИСЛО ЗАРЕГИСТРИРОВАННЫХ УМЕРШИХ

ТЫС. ЧЕЛОВЕК

Коэффициент смертности  
в расчете на 1000 человек населения

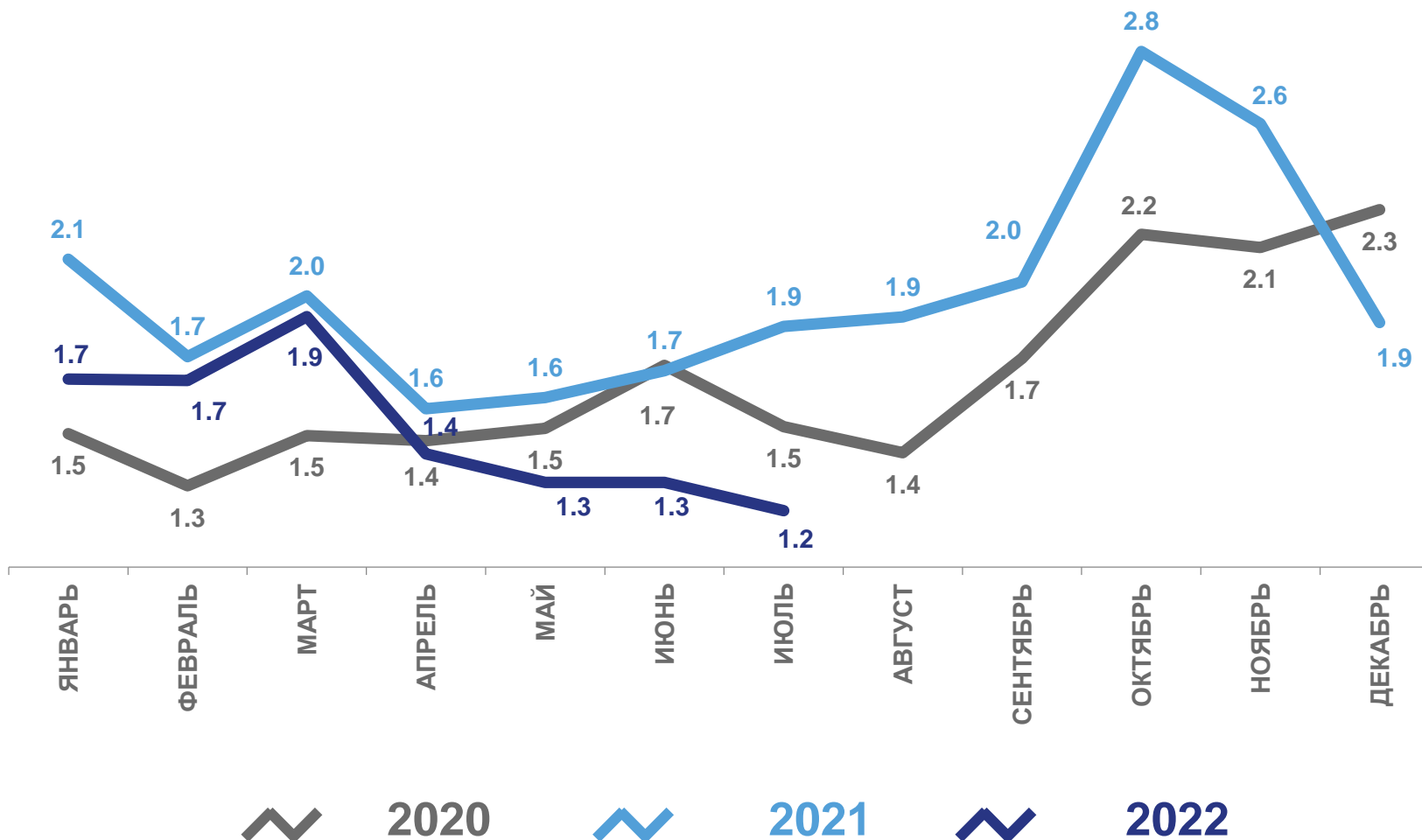
в январе-июле 2022 г.



**- 16,2%**

**84,8%**

в % к соответствующему  
периоду предыдущего года







# ДЕТИ, РОДИВШИЕСЯ ЖИВЫМИ, ПО ОЧЕРЕДНОСТИ РОЖДЕНИЯ ЧЕЛОВЕК, В ЯНВАРЕ-ИЮЛЕ

Число родившихся

**2022 ГОД**

**1 715**

Первыми

**1 680**

Вторыми

**897**

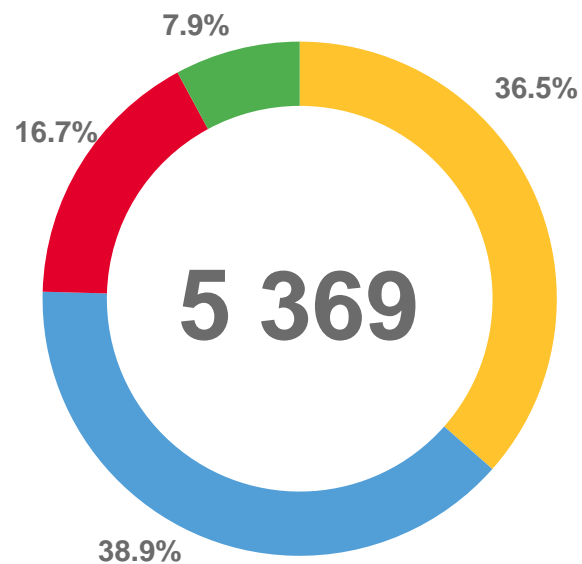
Третьими

**421**

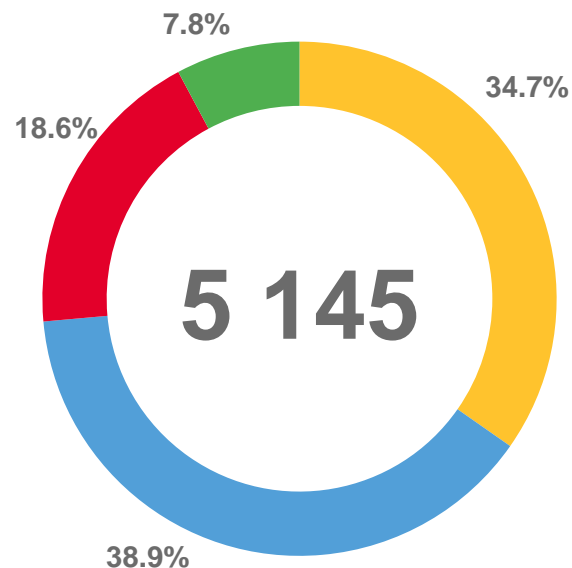
Четвертыми и последующими



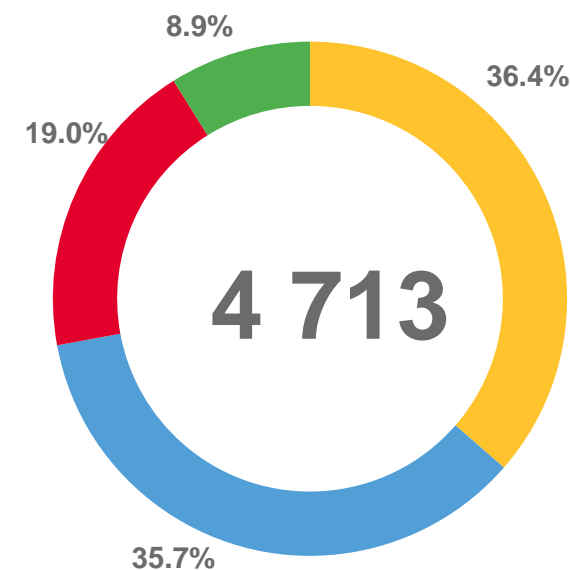
**2020**



**2021**



**2022**



Первые



Вторые



Третьи



Четвертые и последующие







# ПОКАЗАТЕЛИ МЛАДЕНЧЕСКОЙ СМЕРТНОСТИ

## ЧИСЛО УМЕРШИХ В ВОЗРАСТЕ ДО 1 ГОДА, ЧЕЛОВЕК

Число умерших детей  
в возрасте до 1 года

в январе-июле 2022 г.

16

106,7%

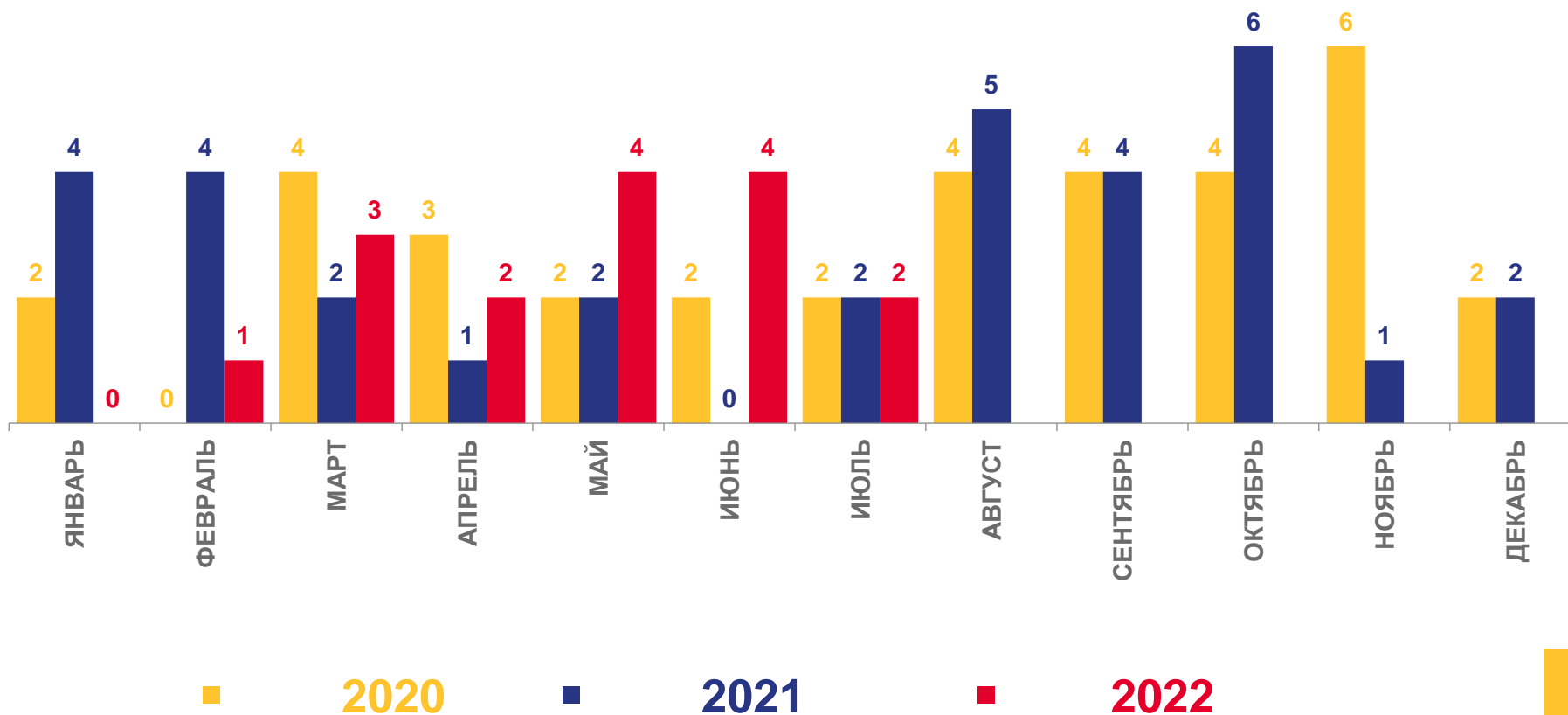
в % к соответствующему  
периоду предыдущего года

Коэффициент смертности  
в расчете на 1000 родившихся  
живыми

в январе-июле 2022 г.



3,1‰





# ЧИСЛО ЗАРЕГИСТРИРОВАННЫХ БРАКОВ

ЕДИНИЦ

в январе-июле 2022 г.

3 485

96,2%

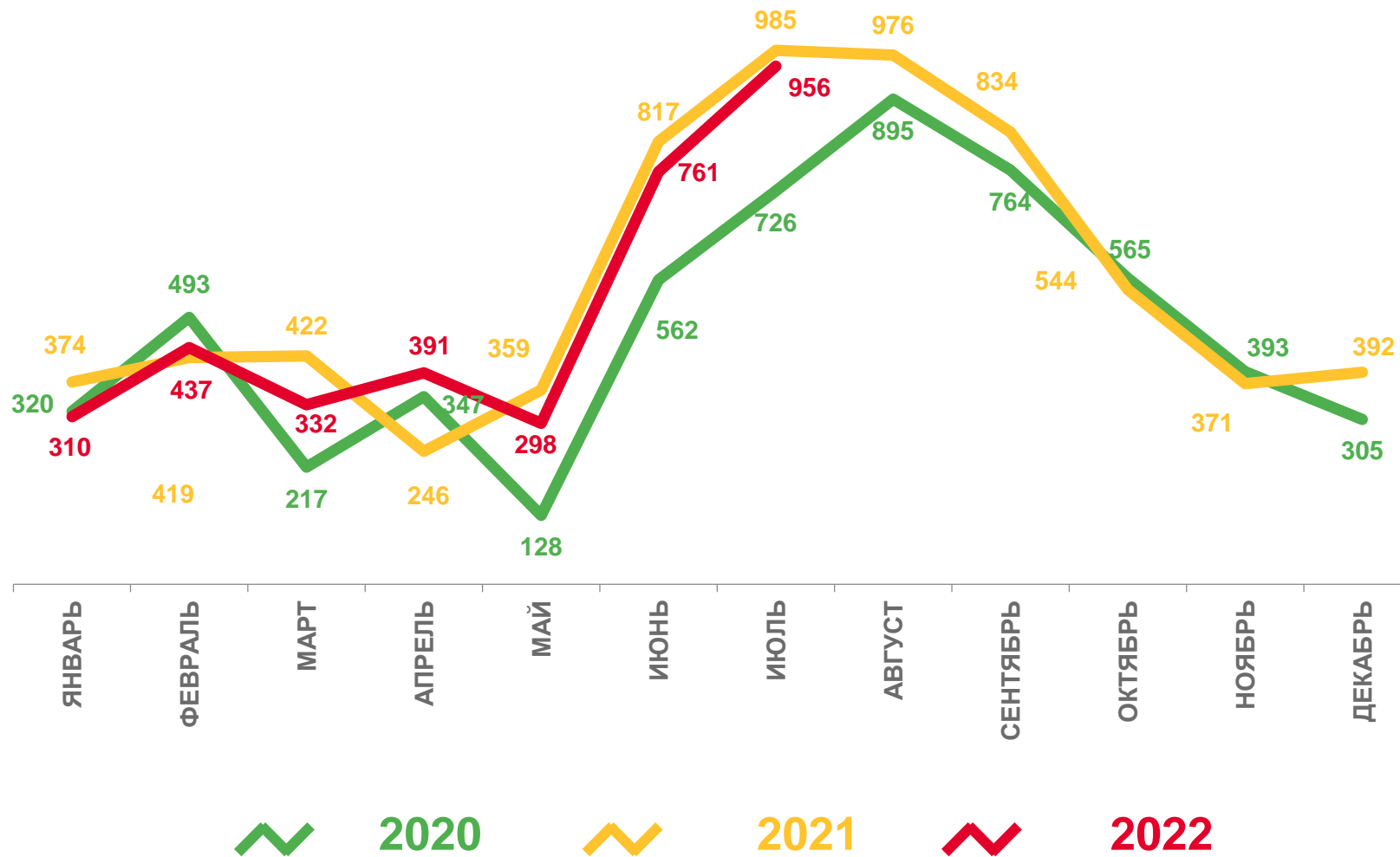
в % к соответствующему периоду предыдущего года

**Коэффициент брачности**  
в расчете на 1000 человек населения

в январе-июле 2022 г.



5,4‰





# ЧИСЛО ЗАРЕГИСТРИРОВАННЫХ РАЗВОДОВ ЕДИНИЦ

в январе-июле 2022 г.

**2 770**

**91,0%**

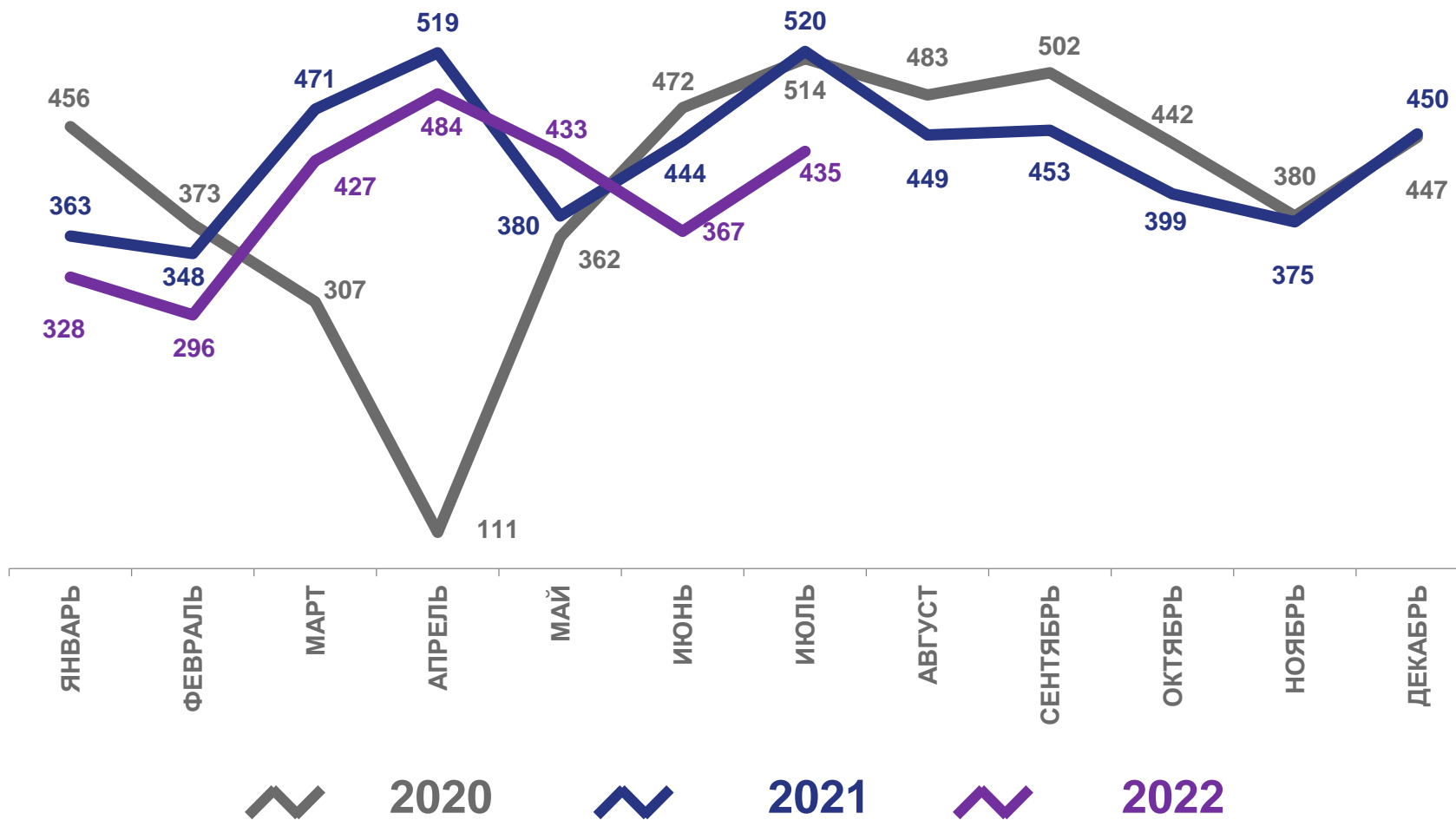
в % к соответствующему  
периоду предыдущего года

**Коэффициент разводимости**  
в расчете на 1000 человек  
населения

в январе-июле 2022 г.



**4,3‰**





# ПОКАЗАТЕЛИ РОЖДАЕМОСТИ И МАТЕРИНСТВА

В ЯНВАРЕ-ИЮЛЕ 2022 Г.

Средний возраст матери при рождении ребенка



**29,5** года

Число детей, рожденных матерями, состоящими в зарегистрированном браке



**3 849**

**младенцев**

Число детей, рожденных в результате многоплодной беременности



**43** пары

**близнецов**

Первого ребенка

**26,2** года

Число матерей в возрасте до 18 лет



**40**

**женщин**

Второго ребенка

**30,4** года



**3**

**тройни**

Третьего и последующих детей

**32,8** года